

# PİYASA YORUMU

## ARAŞTIRMA

 **HALKYATIRIM**

[halkyatirim.com.tr](http://halkyatirim.com.tr) | 444 42 55

## Küresel piyasalar yeni haftaya Çin'den gelen zayıf ekonomik verilerle başlangıç yapıyor

### Cuma günü piyasalarda neler oldu?

Cuma günü küresel piyasalarda pozitif bir seyir görüldü. Devam eden savaş ve Çin'de kapanmaların fiyatlamalara etkisinin daha sınırlı olmasına karşılık, Fed Başkanı Powell'in 50 baz puan artışı öne çıkaran açıklamaları ve yine FOMC içinden daha yüksek faiz artışlarına işaret eden açıklamaların yarattığı kısmi belirsizlik hafta genelinde hem küresel endeks hem de tahvillerde yüksek oynaklığı beraberinde getirdi.

Cuma günü ABD piyasalarında Nasdaq öncülüğünde yükselişler görüldü. Nasdaq endeksi %3,82 değer kazanırken Dow Jones endeksi %1,47 yükseliş ile haftayı 32.196 seviyesinden ve S&P 500 endeksi de günü %2,39 yükselişle 4.023 seviyesinden kapattı.

Cuma günü dolar endeksi 105,0 seviyesine yükselirken, EURUSD paritesi 1,0349 ile Ocak 2017'den bu yana görülen en düşük seviyeye indi.

Hafta başında %3,20 seviyesine kadar genişleyerek yakın dönem zirvesini tazeleyen ABD on yıl vadeli tahvil getirisi, endeksler ve kripto varlıklarda yaşanan sert satışların ardından güvenli liman algısı ile alım görerek %2,85 bölgesinde geriledi.

Şanghay ve Pekin'de önlemler sürerken, Çin'de Nisan'da salgına karşı uygulanan sert önlemler sanayi ve perakende göstergelerinde sert düşüşe yol açtı. Nisan'da sanayi üretimi yıllık bazda %2,9 geriledi. Beklenti sanayi üretiminde %0,5 artış kaydedilmesi yönündeydi. Çin'de Nisan ayında yıllık perakende satışlar ise %6,6'lık gerileme beklentisine rağmen yıllık %11,1 geriledi. Ülkede işsizlik oranı ise %5,8'den %6,1'e yükseldi.

Petrol piyasasında yeni haftanın ilk işlemlerinde fiyatlarda gerileme görülüyor. ABD ham petrolü 108,7 dolar, Brent petrol ise 109,8 dolardan işlem görüyor. Hindistan'ın buğday ihracatını yasaklama kararı almasının ardından ise gösterge buğday vadelielerinde son iki ayın en hızlı yükselişi gerçekleşti. VIX endeksi ise bu sabah 28,87 seviyesinde.

### Bugün ne bekliyoruz?

Bu sabah Asya piyasalarında satış ağırlıklı bir görünüm izleniyor. Çin'de ekonomik aktivitenin keskin şekilde

yavaşladığına işaret eden sanayi üretim ve perakende satış verilerinin ardından Asya borsalarında görülen aşağı hareket ABD ve Avrupa vadeli endekslerine de yansımış durumda. ABD vadelielerinde de negatif bir seyir var.

Bugün ABD'de Mayıs ayına ilişkin New York Fed imalat endeksi verileri yayımlanacak. Endeks bir önceki ay 24,6 puan seviyesinde açıklanmıştı.

### Gelecek gündemde neler var?

Bu hafta yurt dışında Euro Bölgesi, İngiltere ve Japonya'da enflasyon ile büyüme verisi ile ABD'de sanayi üretimi, perakende satışlar ve inşaat izinleri verileri küresel piyasaların takibinde olacak. Çin Merkez Bankası (PBOC) faiz kararı da önemli bir gündem maddesi olarak takvimde yer alıyor.

Salı günü Avrupa'da günün en önemli verisi Euro Bölgesi GSYH rakamları olacak. Euro Bölgesi için ilk çeyrek öncü GSYH tahminleri açıklanacak. Aynı gün ABD'de piyasaların yakından takip ettiği önemli bir veri olan perakende satışlar Nisan ayı rakamları yayımlanacak. Mart ayında perakende satışlar %0,5 artarken, çekirdek kabul edilen otomobil hariç perakende satış artışı %1,1 olmuştu. ABD'de günün diğer önemli verisi Nisan ayı sanayi üretimi ve kapasite kullanım oranı verileri olacak.

Çarşamba günü piyasaların yakından takip edeceği veri Japonya'dan gelecek; ilk çeyrek döneme ilişkin öncü GSYH verileri yayımlanacak. Ülkede 2021 yılı son çeyrek dönemde GSYH bir önceki döneme göre %1,1, geçen yıl aynı döneme göre %4,6 büyüme göstermişti. Aynı gün İngiltere'nin Nisan ayı enflasyon rakamları açıklanacak. İngiltere'de Mart ayında tüketici fiyatları aylık %1,1 artarken, yıllık artış %7,0 ile son 30 yılın en yüksek seviyesine ulaşmıştı. Beklenti Nisan ayında %7,0'lik yıllık enflasyonda artışın devam etmesi ve enflasyonun %9,1'e yükselmesi yönünde.

Perşembe günü yurt içinde 19 Mayıs Gençlik ve Spor Bayramı nedeniyle piyasalar kapalı olacak. Yurt dışında ise ABD'de ikinci el konut satışları ve Conference Board öncü göstergeler endeksi açıklanacak. Cuma günü ise Çin Merkez Bankası (PBOC) faiz kararı ile İngiltere'den Nisan ayına ilişkin perakende satışlar verisi takip edilecek.

16.05.2022

## ABD Piyasaları

Değişimler	Kapanış	Günlük deę.	Haftalık deę.	Aylık deę.	Yıllık deę.
S&P 500	4,023.9	▲ 2.39%	▼ -2.97%	▼ -10.35%	▼ -16.06%
Nasdaq	11,805.0	▲ 3.82%	▼ -4.16%	▼ -13.90%	▼ -24.44%
S&P 500 Vadeli*	3,996.8	▼ -0.57%	▼ -3.54%	▼ -10.86%	▼ -16.46%

## Avrupa Piyasaları

Değişimler	Kapanış	Günlük deę.	Haftalık deę.	Aylık deę.	Yıllık deę.
Dax	14,027.9	▲ 2.10%	▲ 0.90%	▼ -1.79%	▼ -13.15%
FTSE 100	7,418.2	▲ 2.55%	▼ -1.13%	▼ -3.28%	▼ -1.16%
MSCI Europe	1,715.7	▲ 1.88%	▼ -2.40%	▼ -10.01%	▼ -18.70%

## Asya Piyasaları ve Asya GOÜ Piyasaları

Değişimler	Kapanış	Günlük deę.	Haftalık deę.	Aylık deę.	Yıllık deę.
Shanghai Bileşik*	3,075.3	▼ -0.29%	▲ 0.25%	▼ -5.43%	▼ -15.33%
Kospi	2,604.2	▼ 0.00%	▼ -2.85%	▼ -3.56%	▼ -12.88%
Hong Kong*	19,905.3	▲ 0.03%	▼ -4.27%	▼ -8.99%	▼ -14.53%
S&P BSE Sensex - Hindistan	53,261.8	▲ 0.89%	▼ -4.38%	▼ -10.40%	▼ -11.02%
TAIEX - Tayvan	15,832.5	▲ 1.38%	▼ -5.17%	▼ -8.40%	▼ -14.54%
MSCI GOU Asya	535.6	▲ 1.79%	▼ -5.55%	▼ -10.51%	▼ -19.75%

## Dięer Gelişmekte Olan Ülke Piyasaları

Değişimler	Kapanış	Günlük deę.	Haftalık deę.	Aylık deę.	Yıllık deę.
BIST 100 - Türkiye	2,419.2	▲ 1.18%	▼ -1.91%	▲ 1.08%	▲ 23.20%
MOEX - Rusya	2,307.5	▲ 0.42%	▼ -4.05%	▼ -11.00%	▼ -40.43%
WIG - Polonya	55,143.5	▲ 3.90%	▼ -0.58%	▼ -13.46%	▼ -21.75%
Prag SE - Prag	1,296.9	▲ 1.36%	▼ -1.64%	▼ -4.86%	▼ -9.75%
S&P/BMV IPC - Meksika	49,579.9	▲ 0.55%	▼ -1.88%	▼ -9.34%	▼ -6.48%
Merval - Arjantin	88,795.8	▲ 3.83%	▲ 2.73%	▼ -3.58%	▲ 4.12%
FTSE/JSE All - Endonezya	68,650.7	▲ 2.08%	▼ -1.48%	▼ -8.19%	▼ -8.53%
DFM General - Birleşik Arap Emirlikleri	3,418.6	▲ 2.77%	▼ -8.44%	▼ -3.47%	▲ 6.29%

\*Haftalık deęişim, önceki haftanın son işlem günü; aylık deęişim, önceki ayın son işlem günü; yıllık deęişim ise yılın son işlem gününe göre deęişimi ifade eder.



## Endeks küresel satıcılı seyir paralelinde düşük risk iştahıyla başlangıç yapabilir

### Cuma günü piyasalarda neler oldu?

BIST 100 endeksi %1,05 yükselişle başlangıç yaptı. Gün içinde küresel risk iştahındaki pozitif seyirle %1 civarı alıcılı bir seyir izleyen endeks günü %1,18 yükselişle 2.419,23 puan seviyesinde tamamladı. BIST-100 endeksinde bankacılık endeksi %0,25 gerilerken sınai endeks %1,63 ve ulaştırma endeksi %1,70 değer kazandı. Endekste işlem hacmi 31,8 milyar TL seviyesinde gerçekleşti.

### Bugün ne bekliyoruz?

Bugün yurt içinde endeksin küresel satıcılı seyir paralelinde düşük risk iştahıyla başlangıç yapabileceğini tahmin ediyoruz.

Bugün yurt içinde TCMB Mart ayı ödemeler dengesi verisini açıklayacak. Foreks anketine göre, ekonomistlerin Mart ayı cari işlemler medyan tahmini 5 milyar 286 milyon dolar açık verilmesi yönünde oluştu. Şubat ayında 5,4 milyar dolar açık yönünde açıklanması beklenen cari işlemler verisi, 5,15 milyar dolar açık olarak açıklanmıştı. Ankette 2022 yılının tamamı için cari işlemler medyan beklentisi 38 milyar 350 milyon dolar açık yönünde oluştu.

Bugün günün diğer önemli verisi Hazine ve Maliye Bakanlığı'nın açıklayacağı Nisan ayına ilişkin Merkezi Yönetim bütçe dengesi olacak. Mart ayında bütçe dengesi 68,97 milyar TL, faiz dışı denge 42,03 milyar TL açık vermişti.

### Gelecek gündemde neler var?

Salı günü konut satışları verisi takip edilecek. Konut satışları Mart ayında yıllık bazda %20,6 oranında artarak 134 bin 170 olmuştu. İpotekli konut satışlarının bir önceki yılın aynı ayına göre %38,8, diğer konut satışlarının ise %16,2 oranında artış kaydettiği görülmüştü. Öte yandan, ilk defa satılan konut sayısı bir önceki yılın aynı ayına göre %14,9 artarak 38.337 adet, ikinci el konut satışları da %23,1 artarak 95.833 adet olmuştu.

Cuma günü ise tüketici güven endeksi verileri takip edilecek. TÜİK ve TCMB tarafından ortaklaşa hazırlanan tüketici güven endeksi Mayıs ayı rakamları gelecek. Tüketici güven endeksi Nisan ayında bir önceki aya göre %7,3 düşüşle 67,3 puana kadar inmişti.

BIST Verileri			
Endeksler	BIST 100	BIST Banka	BIST Sınai
Kapanış	2,419.2	2,018.8	4,260.6
Günlük Değ.	▲ 1.18%	▼ -0.25%	▲ 1.63%
Haftalık Değ.	▼ -1.91%	▼ -3.55%	▼ -0.48%
Yıllık Değ.	▲ 30.23%	▲ 26.51%	▲ 25.16%
Hacim (milyar TL)	31.8	3.3	15.5
Günlük Değ.	▼ -30.00%	▼ -47.47%	▼ -23.61%
3 Aylık Ortalama Hacim (milyar TL)	37.2	6.4	17.4
Günlük Değ. - 3 Aylık Ort.	▼ -14.44%	▼ -48.39%	▼ -10.76%

\*Haftalık değişim, önceki haftanın son işlem günü; yıllık değişim ise yılın son işlem gününe göre değişimi ifade eder.

Türkiye Kapanışının Ardından Piyasalar			
	Türkiye Kapanışı	Türkiye Açılışı Öncesi	Değişim
\$/TL	15.4614	15.4967	▲ 0.23%
€/€	1.0407	1.0401	▼ -0.06%
\$/₺	129.26	128.87	▼ -0.30%
Altın	1,814.9	1,806.8	▼ -0.45%
S&P*	4,017.7	4,012.7	▼ -0.13%
Nasdaq*	12,326.1	12,300.4	▼ -0.21%

\*Türkiye Açılışı Öncesi için belirtilen rakamlar, bir önceki günün kapanış verileridir.

Türkiye - Ülke Risk Primleri (CDS)					
Değişimler	13/05/22	Günlük değ.	Haftalık değ.	Aylık değ.	Yıllık değ.
Türkiye 2 Yıllık	687.2	● 1.45%	● 17.62%	● 23.5%	● 84.0%
Türkiye 5 Yıllık	706.9	● 1.57%	● 14.65%	● 21.3%	● 78.7%
Türkiye 10 Yıllık	690.7	● 0.58%	● 13.78%	● 21.4%	● 63.2%

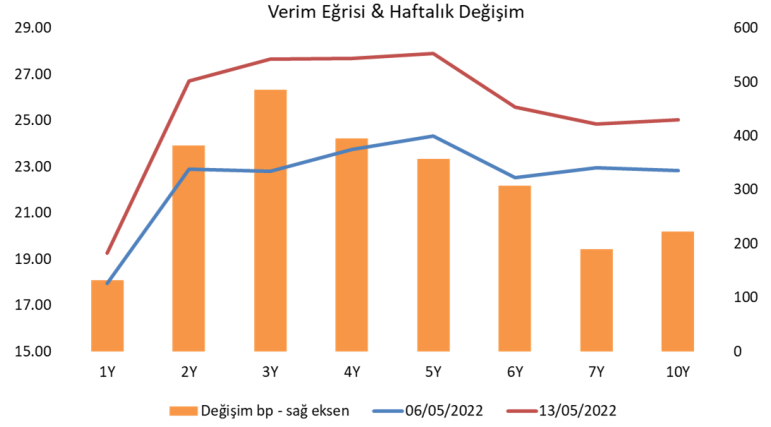


## Tahvil ve Döviz Piyasasında Fiyatlamalar

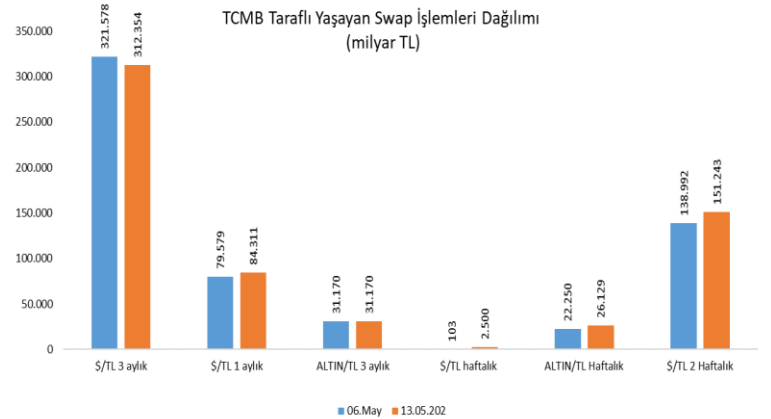
Haftanın son işlem gününde ABD'de açıklanan tüketici güven endeksinin beklentilerden kötü gelmesi sonucu küresel tahvil piyasalarında satıcılı görünüm izlendi. Döviz verim eğrisinde ise benzer şekilde artış izlenirken, Hazine döviz cinsi 10 yıllık gösterge tahvil 14 bp artışla %9,53 seviyesine yükseldi. Türkiye 5 yıllık CDS primi 714 bp seviyesinde işlem görürken, Türkiye-ABD 10 yıllık getiri farkı 663 bp seviyesine yükseldi. Yurt içi tahvil piyasasında gelen tepki alımlarıyla alıcılı görünüm izlenirken işlem hacmi 2,9 milyar TL seviyesinde gerçekleşti. Bu kapsamda 5 yıl vadeli gösterge tahvil bileşik faizi 26 bp azalışla %27,89, 10 yıl vadeli gösterge tahvil bileşik faizi 24 bp azalışla %25,17 seviyesinden günü ve haftayı tamamladı.

TL likidite tarafında TCMB 69 milyar TL'lik haftalık repo dönüşünü 120 milyar TL olarak yenilerken, APİ ile fonlama tutarı 413 milyar TL seviyesine yükseldi. TLREF oranı ise %13,91 ile politika faizinin altında yer aldı. TCMB Cuma günü Dolar/TL, Altın/TL kotasyon swap işlemleriyle de 7,5 milyar TL ilave fonlama sağladı. Diğer yandan bugün valörlü yapılan 2 hafta ve 3 ay vadeli Dolar/TL swap ihaleleri sırasıyla %12,97 faiz ile 12 milyar TL, %13,08 faiz ile 14 milyar TL olarak sonuçlandı.

TCMB swap işlemleriyle de piyasayı fonlamaya devam ederken, Cuma günü itibarıyla yaşayan swap işlemleri toplamı önceki haftaya göre 12,2 milyar TL artarak 607,7 milyar TL seviyesinde gerçekleşti. Genel olarak bakıldığında ise haftalık repo fonlaması dahil toplam fonlama tutarı önceki haftaya göre 90 milyar TL artarak 1,020 trilyon TL seviyesine yükseldi



Dönem	Ocak 22	Şubat 22	Mart 22	Nisan 22	13.05.22
Dönem Sonu TLREF Endeksi	1482,79	1498,93	1516,97	1537,04	1543,44
Aylık Ortalama	14,29%	14,12%	14,09%	14,12%	13,80%
PPK Toplantı Tarihi	26.05.2022 Perşembe		Günlük TLREF Oranı		13,91%



## Yurt İçi Haberler

Türkiye İstatistik Kurumu (TÜİK) Mart ayına ilişkin **sanayi üretim istatistiklerini** yayımladı. Buna göre takvim etkisinden arındırılmış verilerde yıllık bazda sanayi üretimi %9,6 artarken, aylık bazda %1,8 daraldı. Şubat ayında sanayi üretimi yıllık bazda %13,3 artış göstermişti.

TÜİK **ciro endeksleri** Mart 2022 verilerini yayımladı. Sanayi, inşaat, ticaret ve hizmet sektörleri toplamında ciro endeksi, 2022 yılı Mart ayında yıllık %112,9 arttı. Yıllık artış sanayi sektöründe %126,4'ü, hizmette %130,6'yı buldu. Toplam ciro Mart'ta aylık bazda ise %8,4 arttı.

TÜİK verilerine göre **perakende satış hacmi** Mart ayında yıllık %2,5 artış kaydetti. Böylelikle perakende satış hacminde 2020 Aralık ayından bu yana en yavaş artış kaydedildi.

**Otomotiv sektörünün** üretimi Nisan ayında yıllık %3,2 artışla 107.167 adet olarak gerçekleşti. Bu dönemde, otomotiv sanayisinin kapasite kullanım oranı %64 olurken toplam otomotiv pazarı %3,1 daraldı.

Bu hafta TBMM Genel Kurulu, **ekonomiye ilişkin "torba" kanun** teklifi için mesai yapacak. Haftalık çalışmasına 17 Mayıs Salı başlayacak Genel Kurul'da, Bankacılık Kanunu ile Bazı Kanunlarda ve 655 Sayılı Kanun Hükmünde Kararnamede Değişiklik Yapılmasına Dair Kanun Teklifi ele alınacak. Teklife göre, bilançolarında yer alan yabancı paralarını, bu yılın sonuna kadar dönüşüm kuru üzerinden Türk lirasına çevirerek en az 3 ay vadeli Türk lirası mevduat ve katılma hesaplarında değerlendiren şirketlerin, vade sonunda elde ettiği faiz ve kar payları ile diğer kazançlarından kurumlar vergisi alınmayacak.

**Hazine ve Maliye Bakanı Nureddin Nebati**, "Enflasyonla Mücadelede Birlikten Bereket" programı kapsamında bugün konut ve temizlik sektörü temsilcileriyle İstanbul'da ayrı ayrı toplantılar yapacak. Nebati, enflasyonla mücadele kapsamında hafta içinde gıdadan hazır giyime, mobilya ve beyaz eşyadan küçük ev aletlerine, çimentodan seramik ve yapı malzemeleri sektörlerine kadar farklı alanlardan temsilcilerle görüşmeler yapmıştı.

## Yurt Dışı Haberler

**Çin'in finans merkezi Şanghay'da** devam eden salgın önlemlerinin 1 Haziran'da kaldırılması öngörülüyor. Şanghay Belediye Başkan Vekili Zong Ming yaptığı açıklamada, 1 Haziran'dan itibaren şehirde normal yaşama geçilmesinin planlandığını söyledi. Zong, şehirde 16 bölgeden 15'inde karantinaya alınmış bölgeler dışında sıfır vakaya ulaşıldığını belirtti. Son verilere göre son 24 saatte Çin'de 1.227 yeni vaka tespit edildi. Bir önceki gün ülkede 1.789 vaka görülmüştü.

**Petrol devi Suudi Aramco** pazar günü açıkladığı finansallarında net kârda %80'den fazla artış bildirerek analist beklentilerini aştı ve halka arzından bu yana yeni bir çeyreklik kazanç rekoru kırdı. Aramco, net gelirini yılın ilk üç ayında, geçen yılın aynı dönemine göre, 21,7 milyar dolardan %82 artırarak 39,5 milyar dolara yükseltti. Beklenti net gelirin 38,5 milyar dolar olacağı yönündeydi.

**Goldman Sachs** ekonomistleri ABD ekonomisi için bu yıl ve gelecek yıla ilişkin GSYH büyüme tahminlerini, finansal piyasalardaki dalgalanmayı yansıtacak şekilde aşağı yönlü revize ettiler. Hazırlanan raporda, ABD ekonomisi için 2022 yılı GSYH büyüme tahmini %2,6'dan %2,4'e ve 2023 büyüme beklentisi %2,2'den %1,6'ya çekildi. Ekonomistler gelecek aylarda %3,4 olmasını bekledikleri işsizlik oranının 2023 sonunda %3,7'ye yükseleceğini tahmin ediyorlar.

Geçen yıl yaşanan küresel çip krizinde nispeten istikrarlı bir fiyat politikası izleyen **Samsung'un fiyatlarına** %15-20 oranında zam yapmak için müşterileriyle görüştüğü belirtiliyor. Bloomberg kaynaklarına göre Samsung müşterilerinin bir kısmıyla pazarlığı tamamlarken kalanlarla görüşmeler devam ediyor. Artan fiyatlar yılın ikinci yarısından itibaren geçerli olacak.

## Şirket Haberleri

**Pegasus (PGSUS, Pozitif):** Toplam yolcu sayısı Nisan ayında yıllık bazda %74 artış ile 1,77 milyon olurken, iç hatlar yolcu sayısı yıllık %9, dış hatlar yolcu sayısı ise yıllık %203 artış kaydetti. Toplam yolcu doluluk oranı yıllık 10,0 puan artışla ile %76,7 seviyesinde gerçekleşirken, iç hatlar doluluk oranı 7,1 puan artış ile %78,6, dış hatlar yolcu doluluk oranı ise 16,5 puan artışla %75,4 seviyesinde gerçekleşti.

Hisse Verileri		Piyasa Çarpanları	
Hisse Kodu	PGSUS	F/K	---
Cari Fiyat (TL)	126,40	FD/FAVÖK	17,2
52H En Yüksek (TL)	138,70	FD/Satışlar	3,4
52H En Düşük (TL)	66,60	PD/DD	1,8
Piyasa Değeri (mn TL)	12.930,7	Relatif Performans	
Piyasa Değeri (mn USD)	842,2	S1H	-3,6%
Halka Açıklık Oranı (%)	36%	S1A	5,4%
Endeks Payı (BIST100)	0,8%	S3A	-0,5%
Temettü Verimi	0,0%	S1Y	-19,8%
3A Hacim (mn TL)	337,1	YB	18,6%

**Sasa Polyester (SASA, Nötr):** Şirketin çıkarılmış sermayesinin 1.120.000.000 TL'den 2.240.000.000 TL'ye yükseltilmesi kapsamında Şirket Esas Sözleşmesinin tadil edilmiş 8.maddesi Adana Ticaret Sicil Müdürlüğü tarafından tescil edilmiş olup, 13 Mayıs 2022 tarih ve 10577 sayılı Türkiye Ticaret Sicili Gazetesinde yayımlandı.

Hisse Verileri		Piyasa Çarpanları	
Hisse Kodu	SASA	F/K	25,1
Cari Fiyat (TL)	32,76	FD/FAVÖK	17,9
52H En Yüksek (TL)	35,14	FD/Satışlar	4,5
52H En Düşük (TL)	12,91	PD/DD	11,4
Piyasa Değeri (mn TL)	73.382,4	Relatif Performans	
Piyasa Değeri (mn USD)	4.779,8	S1H	-0,9%
Halka Açıklık Oranı (%)	18%	S1A	2,5%
Endeks Payı (BIST100)	2,2%	S3A	15,8%
Temettü Verimi	0,0%	S1Y	25,9%
3A Hacim (mn TL)	932,3	YB	-6,3%

**Skor Kart:** Şirketler ile ilgili Skor Kart'lara [buradan](#) ulaşabilirsiniz. Hisse senedine ilişkin güncel piyasa verilerinin yanı sıra, şirketin son 16 çeyreğine ilişkin önemli rasyo ve finansal verilerinin sunulduğu bir data setidir. Skor Kart ile bilanço dönemlerini takip edebilir, şirket bilançoları dahil tüm finansal verilere ulaşabilir ve güvenli yatırımın avantajlarından faydalanabilirsiniz.



## Şirket Haberleri

**Emlak Konut GYO (EKGYO, Nötr):** Şirket projelerinden İstanbul Avcılar Firuzköy 1. Etap 2. Kısım Arsa Satışı Karşılığı Gelir Paylaşımı İşi ihalesinin 1. oturumu 26.05.2022 Salı günü saat 11:00'da yapılacağı bildirildi.

Hisse Verileri		Piyasa Çarpanları	
Hisse Kodu	EKGYO	F/K	5,2
Cari Fiyat (TL)	2,69	FD/FAVÖK	4,3
52H En Yüksek (TL)	3,06	FD/Satışlar	1,4
52H En Düşük (TL)	1,68	PD/DD	0,6
Piyasa Değeri (mn TL)	10.222,0	Relatif Performans	
Piyasa Değeri (mn USD)	665,8	S1H	1,6%
Halka Açıklık Oranı (%)	51%	S1A	4,6%
Endeks Payı (BIST100)	0,9%	S3A	2,2%
Temettü Verimi	3,8%	S1Y	-17,9%
3A Hacim (mn TL)	782,5	YB	0,1%

**Türk Traktör (TTRAK, Nötr):** Ankara Fabrikasında yapılacak olan yeni nesil Faz 4 ve Faz 5 dizel motor üretimi ile ilgili önümüzdeki 3 yıllık dönemde yapılması öngörülen toplam 311.534.706 TL tutarındaki yatırım için Sanayi ve Teknoloji Bakanlığı tarafından öngörülen Ar-Ge yatırımlarının yapılması koşuluyla Teknoloji Odaklı Sanayi Hamlesi Programı kapsamında destek sağlanmasına karar verildi.

Hisse Verileri		Piyasa Çarpanları	
Hisse Kodu	TTRAK	F/K	8,5
Cari Fiyat (TL)	232,10	FD/FAVÖK	7,0
52H En Yüksek (TL)	258,10	FD/Satışlar	1,0
52H En Düşük (TL)	136,73	PD/DD	9,5
Piyasa Değeri (mn TL)	12.386,9	Relatif Performans	
Piyasa Değeri (mn USD)	806,8	S1H	-1,3%
Halka Açıklık Oranı (%)	24%	S1A	-1,5%
Endeks Payı (BIST100)	0,5%	S3A	-3,6%
Temettü Verimi	9,3%	S1Y	-43,8%
3A Hacim (mn TL)	133,5	YB	-17,2%

**Skor Kart:** Şirketler ile ilgili Skor Kart'lara [buradan](#) ulaşabilirsiniz. Hisse senedine ilişkin güncel piyasa verilerinin yanı sıra, şirketin son 16 çeyreğine ilişkin önemli rasyo ve finansal verilerinin sunulduğu bir data setidir. Skor Kart ile bilanço dönemlerini takip edebilir, şirket bilançoları dahil tüm finansal verilere ulaşabilir ve güvenli yatırımın avantajlarından faydalanabilirsiniz.

## Çarpanlar Bazında BIST

BIST 100 F/K (Cari)

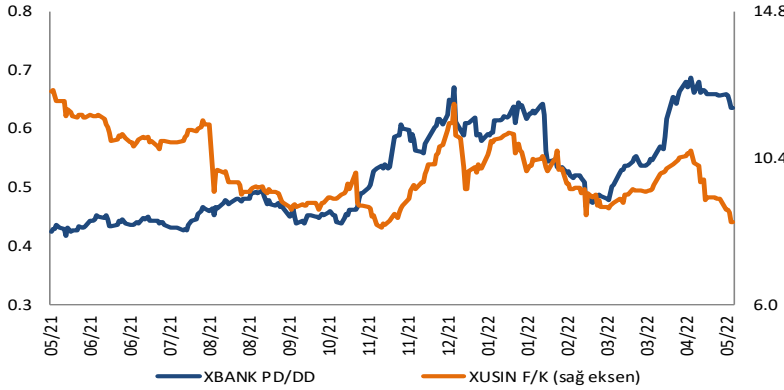


BIST100 F/K Çarpanı (Cari)

	Son 3 Ay	Son 1 Yıl
Kapanış		5.48x
Minimum	5.45x	5.45x
Maksimum	7.31x	9.06x
Ortalama	6.39x	7.02x
Minimuma Uzaklık	0.03x	0.03x
Maksimuma Uzaklık	-1.83x	-3.58x
Performans	-20.3%	-28.4%

*Mevcut durumda, son üç aylık ortalama çarpan seviyesine %17; son bir yıllık ortalama çarpan seviyesine %28.2 yakınız.*

XBANK PD/DD (Cari) / XUSIN F/K (Cari)

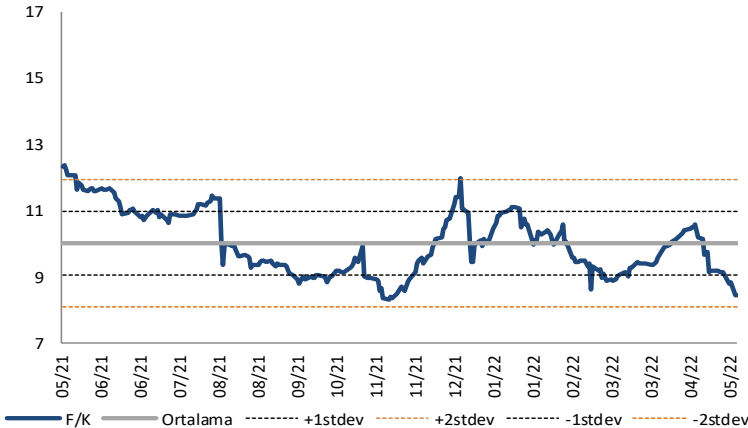


XBANK PD/DD Çarpanı (Cari)

	Son 3 Ay	Son 1 Yıl
Kapanış		0.63x
Minimum	0.47x	0.42x
Maksimum	0.69x	0.69x
Ortalama	0.58x	0.52x
Minimuma Uzaklık	0.17x	0.22x
Maksimuma Uzaklık	-0.05x	-0.05x
Performans	19.6%	55.3%

*Mevcut durumda, son üç aylık ortalama çarpan seviyesine %9; son bir yıllık ortalama çarpan seviyesine %17.6 yakınız.*

XUSIN F/K (Cari)



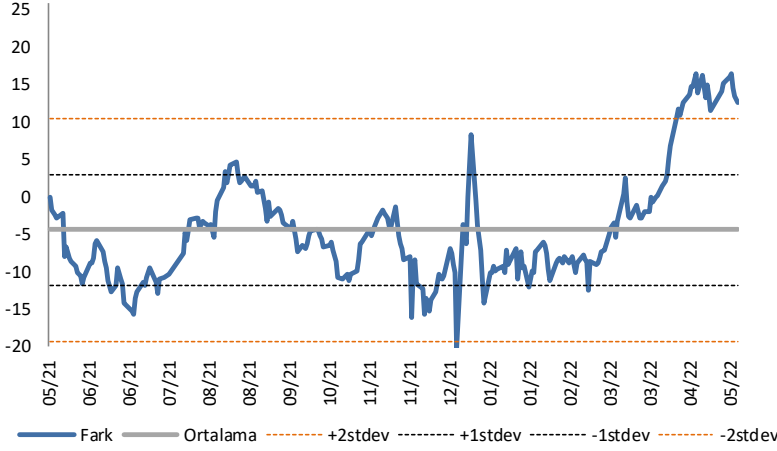
XUSIN F/K Çarpanı (Cari)

	Son 3 Ay	Son 1 Yıl
Kapanış		8.45x
Minimum	8.44x	8.32x
Maksimum	10.61x	12.40x
Ortalama	9.46x	10.02x
Minimuma Uzaklık	0.01x	0.13x
Maksimuma Uzaklık	-2.16x	-3.95x
Performans	-8.8%	-26.1%

*Mevcut durumda, son üç aylık ortalama çarpan seviyesine %12; son bir yıllık ortalama çarpan seviyesine %18.6 yakınız.*

## BIST vs MSCI GOÜ Piyasa Göstergeleri

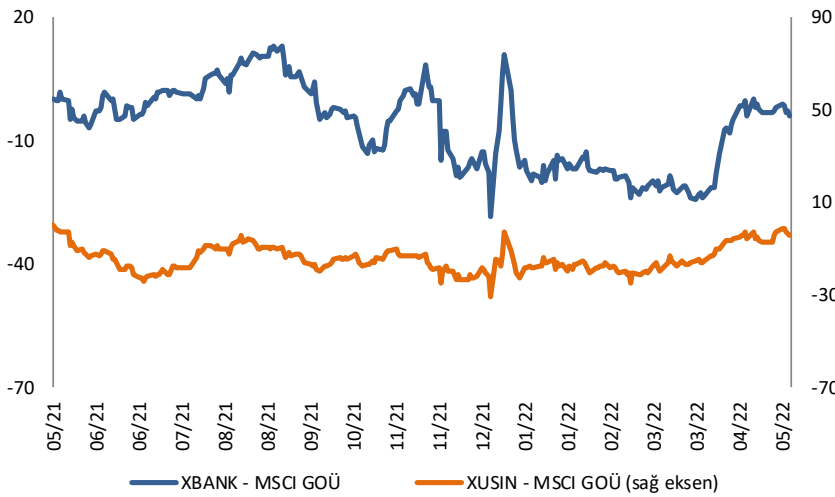
## BIST100 - MSCI GOÜ

BIST 100 - MSCI GOÜ Endeksi Farkı  
(Normalize Edilmiş)

	Son 3 Ay	Son 1 Yıl
Kapanış		12.71
Minimum	-12.5	-20.2
Maksimum	16.5	16.5
Ortalama	3.1	-4.4
Minimuma Uzaklık	25.2	32.9
Maksimuma Uzaklık	-3.8	-3.8
Performans	-19.6%	-24.7%

*Mevcut durumda, son üç aylık ortalama seviyeye 9.6 puan; son bir yıllık ortalama seviyeye 17.1 puan yakınız.*

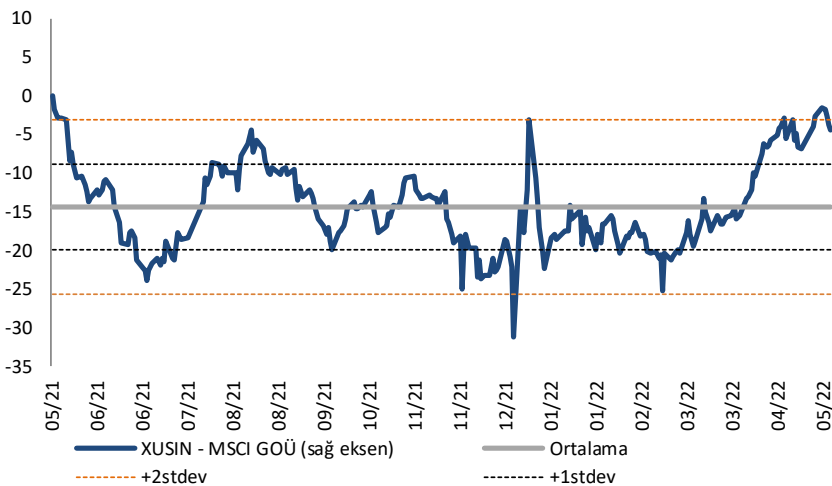
## XBANK - MSCI GOÜ / XUSIN - MSCI GOÜ

XBANK - MSCI GOÜ Bankacılık Endeksi Farkı  
(Normalize Edilmiş)

	Son 3 Ay	Son 1 Yıl
Kapanış		-4.1
Minimum	-24.2	-28.3
Maksimum	0.1	13.3
Ortalama	-14.0	-6.4
Minimuma Uzaklık	20.1	24.1
Maksimuma Uzaklık	-4.3	-17.4
Performans	-12.8%	-3.4%

*Mevcut durumda, son üç aylık ortalama seviyeye 9.8 puan; son bir yıllık ortalama seviyeye 2.3 puan yakınız.*

## XUSIN - MSCI GOÜ Sanayi Endeksi

XUSIN - MSCI GOÜ Sanayi Endeksi Farkı  
(Normalize Edilmiş)

	Son 3 Ay	Son 1 Yıl
Kapanış		-4.3
Minimum	-25.1	-31.1
Maksimum	-1.4	0.0
Ortalama	-12.4	-14.3
Minimuma Uzaklık	20.8	26.8
Maksimuma Uzaklık	-2.9	-4.3
Performans	-11.0%	-12.5%

*Mevcut durumda, son bir yıllık maksimum seviyeye 4.3 puan yakınız.*

# AKLIN YOLU AÖS

**AÖS, Google Play ve App Store'da!**  
Geç kalmadan akıllı telefonunuza yükleyin.

Sonuç veren yatırım kararlarının  
püf noktası, finans piyasalarını  
doğru yorumlamaktır.  
Kişisel finansal asistanınız  
AÖS'le tanışın,  
akıl odaklı öneriler sayesinde  
yatırım deneyiminizi iyileştirin.



Haftalık Veri Takvimi						
Tarih	TSİ	Ülke	Açıklanacak Veri	Dönemi	Beklenti	Önceki
16 Mayıs	02:50	Japonya	ÜFE (Yıllık)	Nisan	9.4%	9.5%
16 Mayıs	05:00	Çin	Perakende Satışlar	Nisan	-6.2%	-3.5%
16 Mayıs	05:00	Çin	Sanayi Üretimi	Nisan	0.5%	5.0%
16 Mayıs	09:00	Almanya	Perakende Fiyat Endeksi (Aylık)	Nisan	-	6.9%
16 Mayıs	09:00	Almanya	Perakende Fiyat Endeksi (Yıllık)	Nisan	-	22.6%
16 Mayıs	09:00	Japonya	Makine Siparişleri (Yıllık)	Nisan	-	30.0%
16 Mayıs	10:00	Türkiye	Ödemeler Dengesi	Mart	-5.50B	-5.15B
16 Mayıs	11:00	Türkiye	Merkezi Yönetim Bütçe Dengesi	Nisan	-	-69,0B
16 Mayıs	11:00	Euro Bölgesi	AMB Yetkilileri Lane ve Panetta'nın Konuşmaları			
16 Mayıs	12:00	Euro Bölgesi	Dış Ticaret Dengesi	Mart	-	-9.4B
16 Mayıs	15:30	ABD	Empire İmalat Endeksi	Mayıs	15.0	24.6
16 Mayıs	15:55	ABD	FED Yetkilisi Williams'ın Konuşması			
17 Mayıs	07:30	Japonya	Tertiary Sanayi Endeksi (Aylık)	Nisan	0.8%	-1.3%
17 Mayıs	10:00	Türkiye	Konut Satışları	Nisan	-	134.2K
17 Mayıs	10:00	Türkiye	Konut Satışları (Yıllık)	Nisan	-	20.6%
17 Mayıs	12:00	Euro Bölgesi	GSYİH(Çeyreklik)	1.Çeyrek	0.2%	0.2%
17 Mayıs	12:00	Euro Bölgesi	GSYİH(Yıllık)	1.Çeyrek	5.0%	5.0%
17 Mayıs	15:30	ABD	Perakende Satışlar (Aylık)	Nisan	1.0%	0.5%
17 Mayıs	15:30	ABD	Çekirdek Perakende Satışlar (Aylık)	Nisan	0.3%	1.1%
17 Mayıs	16:15	ABD	Sanayi Üretimi (Aylık)	Nisan	0.4%	0.9%
17 Mayıs	20:00	Euro Bölgesi	AMB Başkanı Lagarde'ın Konuşması			
17 Mayıs	21:00	ABD	FED Başkanı Powell'in Konuşması			
18 Mayıs	02:50	Japonya	GSYİH (Çeyreklik)	1.Çeyrek	-0.5%	1.1%
18 Mayıs	02:50	Japonya	GSYİH Deflator (Yıllık)	1.Çeyrek	-1.1%	-1.3%
18 Mayıs	07:30	Japonya	Sanayi Üretimi (Aylık)	Mart	-	0.3%
18 Mayıs	07:30	Japonya	Sanayi Üretimi (Yıllık)	Mart	-	-1.7%
18 Mayıs	07:30	Japonya	Kapasite Kullanım Oranı (Aylık)	Mart	-	1.5%
18 Mayıs	09:00	İngiltere	TÜFE (Aylık)	Nisan	-	1.1%
18 Mayıs	09:00	İngiltere	TÜFE (Yıllık)	Nisan	9.1%	7.0%
18 Mayıs	09:00	İngiltere	Çekirdek TÜFE (Yıllık)	Nisan	-	5.7%
18 Mayıs	12:00	Euro Bölgesi	TÜFE (Aylık)	Nisan	0.6%	0.6%
18 Mayıs	12:00	Euro Bölgesi	TÜFE (Yıllık)	Nisan	7.5%	7.4%
18 Mayıs	12:00	Euro Bölgesi	Çekirdek TÜFE (Yıllık)	Nisan	3.5%	3.5%
18 Mayıs	14:00	ABD	MBA Mortgage Başvuruları	Mayıs	-	2.0%
18 Mayıs	15:30	ABD	Konut Başlangıçları (Aylık)	Nisan	-1.23%	0.3%
18 Mayıs	15:30	ABD	Konut Başlangıçları	Nisan	1770K	1793K
18 Mayıs	15:30	ABD	İnşaat İzinleri (Aylık)	Nisan	-2.4%	0.4%
18 Mayıs	15:30	ABD	İnşaat İzinleri	Nisan	1825K	1873K
18 Mayıs	18:00	ABD	FED Yetkilisi Harker'in Konuşması			
19 Mayıs	02:50	Japonya	Çekirdek Makine Siparişleri (Aylık)	Mart	3.8%	-9.8%
19 Mayıs	02:50	Japonya	Çekirdek Makine Siparişleri (Yıllık)	Mart	2.4%	4.3%
19 Mayıs	02:50	Japonya	Dış Ticaret Dengesi	Nisan	-1201.9	412.4
19 Mayıs	02:50	Japonya	İhracat (Yıllık)	Nisan	14.0%	14.7%
19 Mayıs	02:50	Japonya	İthalat (Yıllık)	Nisan	32.5%	31.2%
19 Mayıs	14:30	Euro Bölgesi	AMB Nisan ayı Toplantı Tutanaqları			
19 Mayıs	14:30	Euro Bölgesi	AMB Yetkilisi Guindos'un Konuşması			
19 Mayıs	15:30	ABD	Philadelphia FED Görünümü Endeksi	Mayıs	16.1	17.6
19 Mayıs	15:30	ABD	İşsizlik Hakkı Başvuruları	Haftalık	-	203K
19 Mayıs	15:30	ABD	Devam Eden İşsizlik Başvuruları	Haftalık	-	1343K
19 Mayıs	17:00	ABD	Devam Eden Konut Satışları (Aylık)	Nisan	-1.8%	-2.7%
19 Mayıs	17:00	ABD	Devam Eden Konut Satışları	Nisan	5.66M	5.77M
19 Mayıs	17:00	ABD	Öncü Endeks	Nisan	0.0%	0.3%
20 Mayıs	02:30	Japonya	Ulusal TÜFE (Yıllık)	Nisan	2.5%	1.2%
20 Mayıs	02:30	Japonya	Çekirdek Ulusal TÜFE (Yıllık)	Nisan	2.1%	0.8%
20 Mayıs	04:15	Çin	1 Yıllık Kredi Faiz Oranı	Mayıs	3.65%	3.70%
20 Mayıs	04:15	Çin	5 Yıllık Kredi Faiz Oranı	Mayıs	4.60%	4.60%
20 Mayıs	09:00	Almanya	ÜFE (Aylık)	Nisan	-0.2%	4.9%
20 Mayıs	09:00	Almanya	ÜFE (Yıllık)	Nisan	29.5%	30.9%
20 Mayıs	10:00	Türkiye	Tüketici Güveni	Mayıs	-	67.3
20 Mayıs	17:00	Euro Bölgesi	Tüketici Güveni	Mayıs	-22.0	-22.0

Kaynak: Bloomberg, TCMB, TÜİK, HLY Araştırma





## Halk Yatırım Araştırma



Halkyatirimarastirma@halkyatirim.com.tr



+90 212 314 81 81

## Halk Yatırım Araştırma

Banu KIVCI TOKALI	Araştırma Direktörü	BTokali@halkyatirim.com.tr +90 212 314 81 88
İlknur TURHAN	Müdür Perakende, Cam, Çimento, GYO, Mobilya, Gıda	ITurhan@halkyatirim.com.tr +90 212 314 81 85
Ebru USTA	Yönetmen Strateji, Makroekonomi	EUsta@halkyatirim.com.tr +90 212 314 82 16
Ayşegül BAYRAM	Uzman Strateji, Telekom, Madencilik, Savunma, Yazılım, Teknoloji	ABayram@halkyatirim.com.tr +90 212 314 87 30
Mehmet Bilal BİRCAN	Uzman Havacılık, Dayanıklı Tüketim	MBircan@halkyatirim.com.tr +90 212 314 82 53
Emil ABDULLAYEV	Uzman Yardımcısı Demir-Çelik, Petrol & Gaz	EAbdullayev@halkyatirim.com.tr +90 212 314 87 24
Yasin SARIHAN	Uzman Yardımcısı Otomotiv	YSarihan@halkyatirim.com.tr +90 212 314 87 26

## ÇEKİNCE

Bu rapor ve yorumlardaki yazılar, bilgiler ve grafikler yalnızca bilgi edinilmesi amacıyla derlenmiştir. Burada yer alan yatırım bilgi, yorum ve tavsiyeleri yatırım danışmanlığı kapsamında değildir. Yatırım danışmanlığı hizmeti, yetkili kuruluşlar tarafından kişilerin risk ve getiri tercihleri dikkate alınarak kişiye özel, imzalanacak yatırım danışmanlığı sözleşmesi çerçevesinde sunulmaktadır. Burada yer alan yorum ve tavsiyeler ise genel niteliktedir. Bu tavsiyeler mali durumunuz ile risk ve getiri tercihlerinize uygun olmayabilir. Bu nedenle, sadece burada yer alan bilgilere dayanarak yatırım kararı verilmesi beklentilerinize uygun sonuçlar doğurmayabilir. Halk Yatırım, bu bilgilerin doğru, eksiksiz ve değişmez olduğunu garanti etmez, bilgi eksikliği ve yanlışlığından hiçbir şekilde sorumlu tutulamaz. Raporda yer alan ifadeler, hiçbir şekilde alış veya satış teklifi olarak değerlendirilemez. Halk Yatırım'ın rapordaki bilgiler dolayısıyla ortaya çıkabilecek doğrudan ve dolaylı kazanç ve zararlarla ilgili herhangi bir sorumluluğu yoktur. Bu ileti 05 Kasım 2014 tarih ve 29166 sayılı Resmi Gazetede yayınlanan ve 01 Mayıs 2015 tarihinde yürürlüğü giren "Elektronik Ticaretin Düzenlenmesi Hakkında" çıkan kanunun 2.Maddesi c bendinde belirtilen Ticari Elektronik ileti kapsamında değildir.

